



Citadele Grupa

2019. gada 1. ceturkšņa rezultātu
prezentācija

2019. gada 24. maijā

More
opportunities


Citadele

Uzņēmējdarbības vide

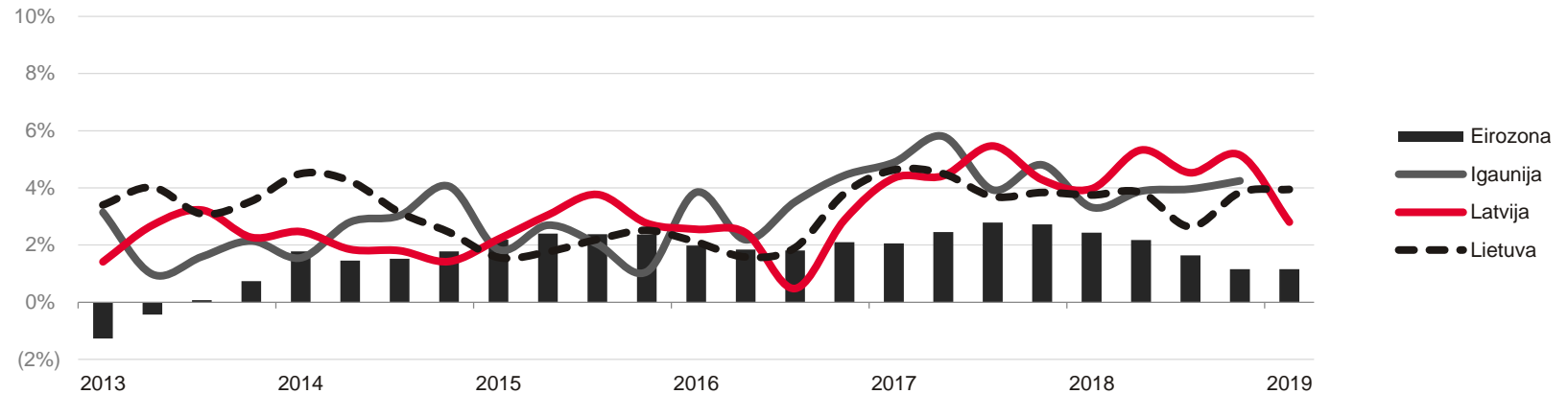
Latvijas ekonomiskā izaugsme saglabājas spēcīga, IKP salīdzinājumā ar to pašu periodu 2018. gadā palielinājās par 2,8%.

Iekšējais pieprasījums Baltijā saglabājas spēcīgā līmenī un turpina balstīt kopējo IKP izaugsmi.

Mazumtirdzniecības apjomi pieaug atbilstoši algu izmaiņām, ko pastiprina pozitīvs patērētāju noskaņojums.

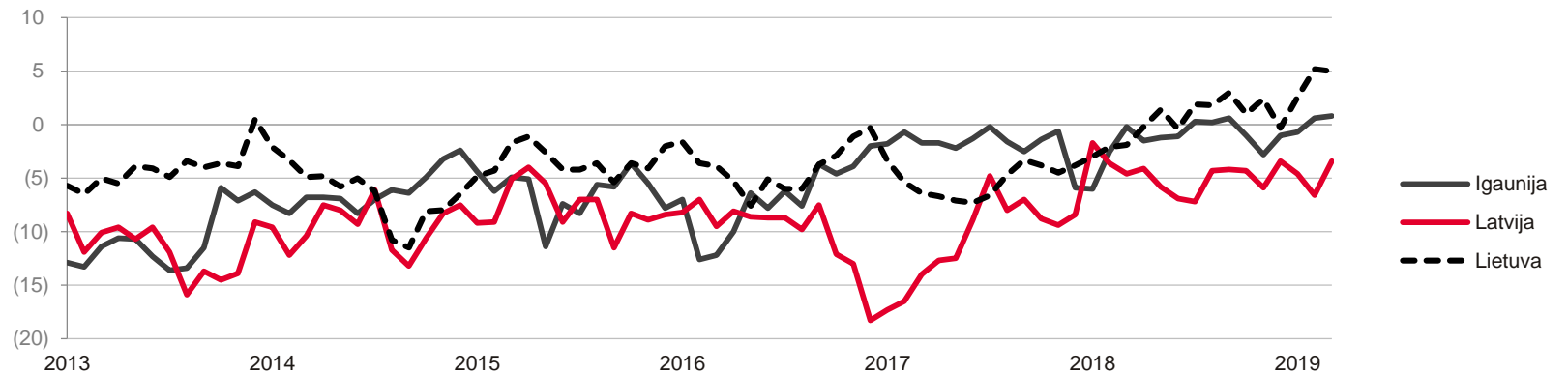
Tomēr būvniecības ciklā esam tuvu maksimuma punktam, un gaidāms, ka izaugsme 2019. gadā palēnināsies.

IEKŠZEMES KOPPRODUKTS, % PRET IEPRIEKŠĒJĀ GADA ATTIECĪGO PERIODU



Avots: Eurostat

PATĒRĒTĀJU NOSKAŅOJUMS



Avots: DG ECFIN

Finanšu rādītāji

Citadele turpināja ieviest un attīstīt jaunus digitālos risinājumus vairākās jomās – tika uzlabota internetbankas un mobilās lietotnes funkcionalitāte. Ieviesta sejas atpazīšanas (Face ID) un pieskārienu (Touch ID) funkcionalitāte priekš autorizēšanās un maksājumu veikšanas mobilajā lietotnē Lietuvā.

Neto procentu ienākumi pieauguši par 5%, salīdzinot ar atbilstošo 2018. gada periodu, sasniedzot 20.6 miljonus eiro. Neto komisijas naudas ienākumi gada laikā pieauguši par 7%, sasniedzot 7.2 miljonus eiro.

Kredītportfelis palielinājies par 118 miljoniem eiro (9% pieaugums salīdzinājumā ar Q1 2018 un sasniedza 1,435 miljonus eiro. Baltijas privātpersonu un korporatīvo klientu segmenta klientiem jaunus kredītus izsniegti 139 miljoni eiro.

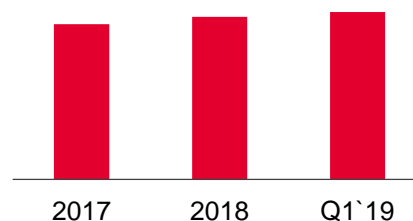
Koncerna kapitāla pietiekamības rādītājs sasniedza 19.1%.

	Q1 2019	Q4 2018	%	Q1 2018	%
Pamatdarbības ienākumi	30.4	32.3	(6)%	30.8	(1)%
Pamatdarbības izdevumi	20.9	23.0	(9)%	21.9	(5)%
Neto kredītu zaudējumi	-1.9	0.4	(575)%	0.4	(575)%
Neto peļņa	7.3	10.1	(28)%	9.4	(22)%
ROE	9.6%	13.9%	(4.3pp)	13.9%	(4.3pp)
C/I	68.7%	71.1%	(2.4pp)	71.0%	(2.3pp)
CAR	19.1%	20.1%	(1.0pp)	18.7%	0.4pp

€1,435m

Aizdevumi klientiem

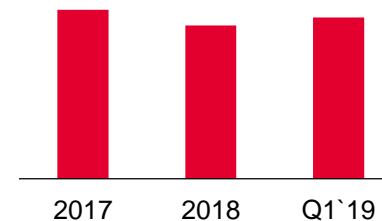
+3% pret 2018. gada beigām



€2,784m

Klientu noguldījumi

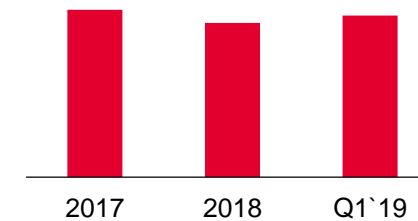
+5% pret 2018. gada beigām



€3,198m

Kopā aktīvi

+5% pret 2018. gada beigām



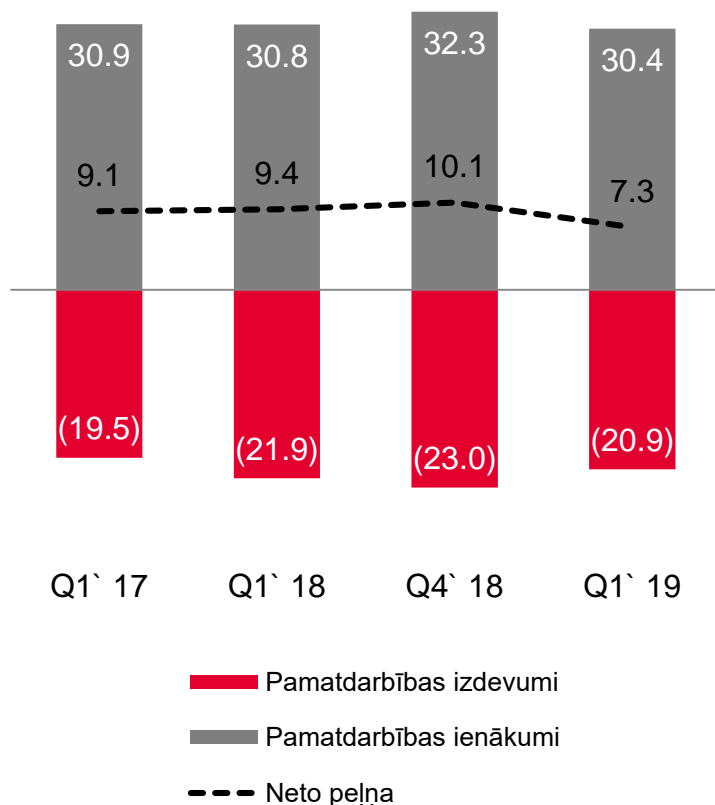
More
opportunities

=
Citadele

Finanšu rādītāji

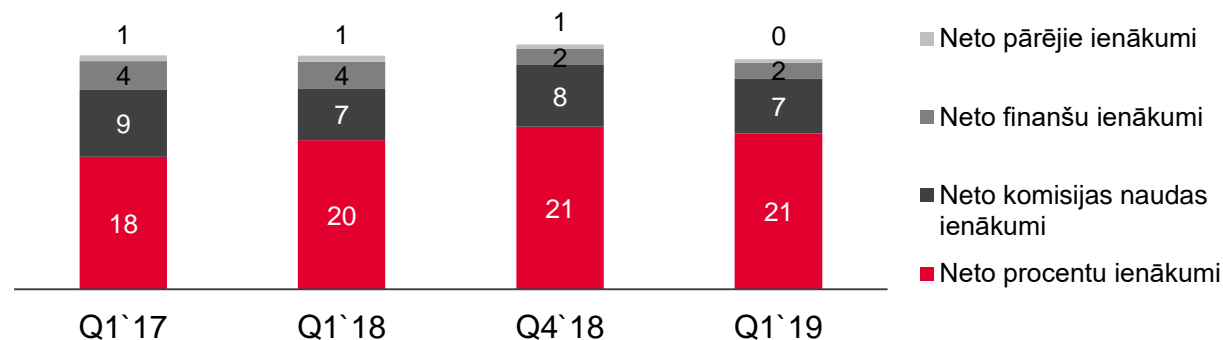
Finanšu rezultātu attīstība

Q1 2019 pret iepriekšējiem ceturkšņiem



Pamatdarbības ienākumu sadalījums

Q1 2019 pret iepriekšējiem ceturkšņiem



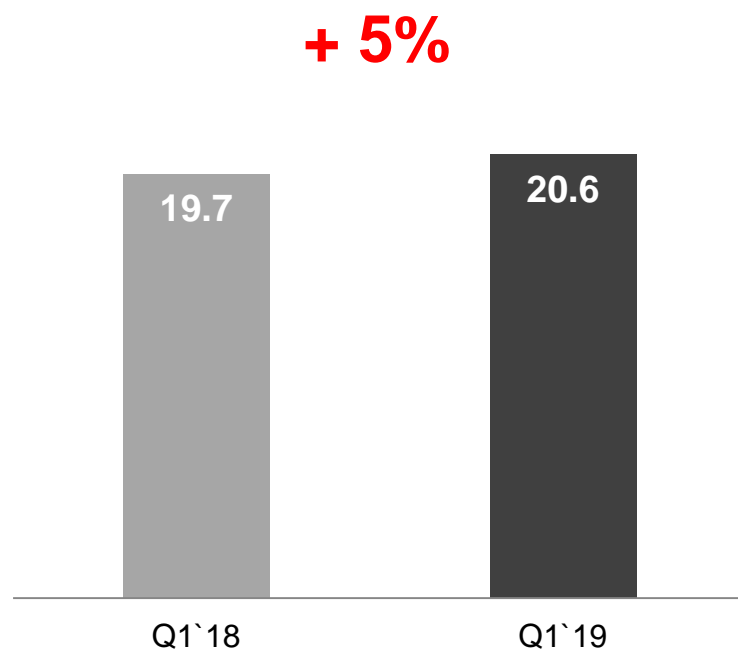
Piezīmes

Grupas **pamatdarbības ienākumi** sasniedza 30.4 miljonus eiro, gada laikā samazinoties par 1%. Samazinājums galvenokārt ir saistīts ar zemākiem ārvalstu valūtu tirdzniecības un vērstpapīru pārvērtēšanas ienākumiem.

Neto procentu ienākumu attīstība

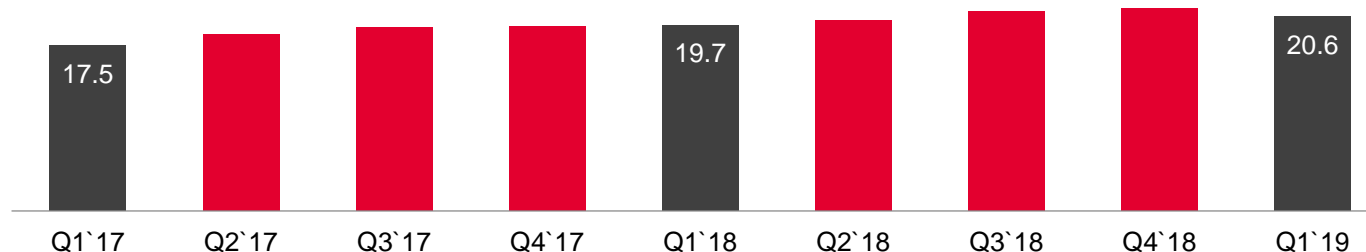
Neto procentu ienākumi

Q1 2019 pret Q1 2018



Neto procentu ienākumu attīstība

Q1 2017 - Q1 2019

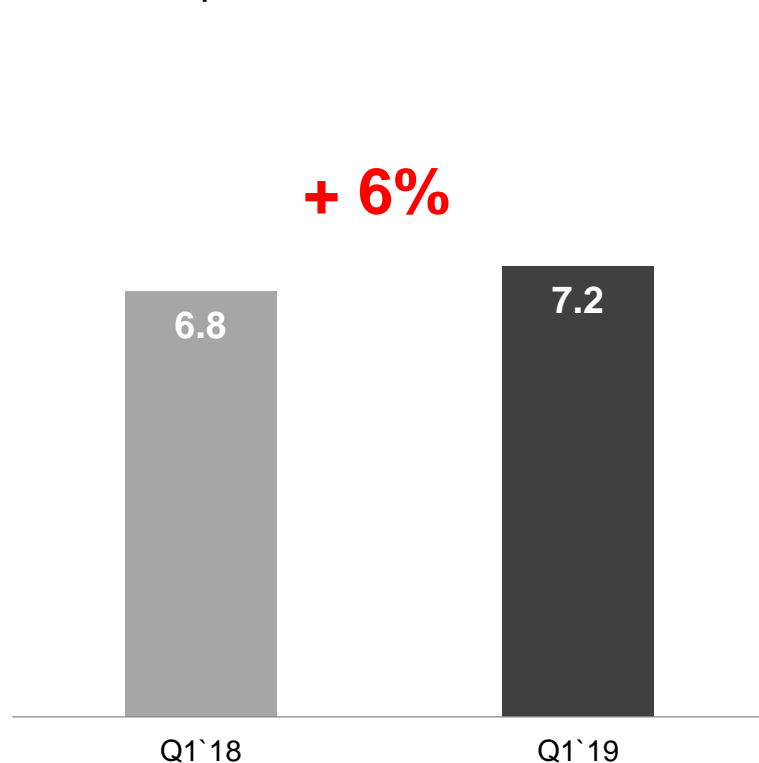


Piezīmes

Neto procentu ienākumi sasniedza 20.6 miljonus eiro, gada laikā palielinoties par 5%, ko galvenokārt sekmēja 9% kredītporfeļa pieaugums, kā arī zemāki procentu izdevumi. Kredītporfeļa apjoma pieaugumu sekmēja biznesa aktivitātes pieaugums privātpersonu un mazo uzņēmumu apkalpošanas segmentā, gada laikā neto procentu ienākumiem palielinoties attiecīgi par 5% un 8%.

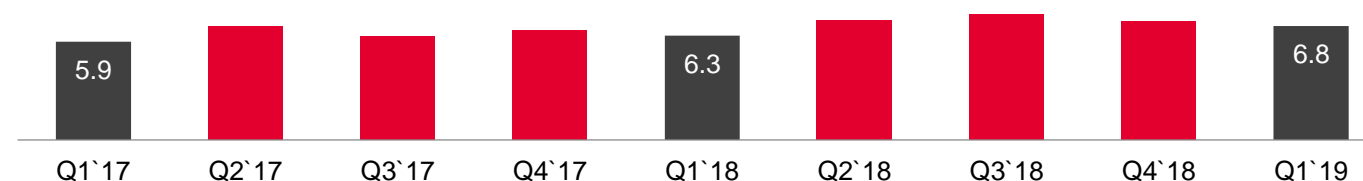
Neto komisijas naudas ienākumu attīstība

Neto komisijas naudas ienākumi Q1 2019 pret Q1 2018

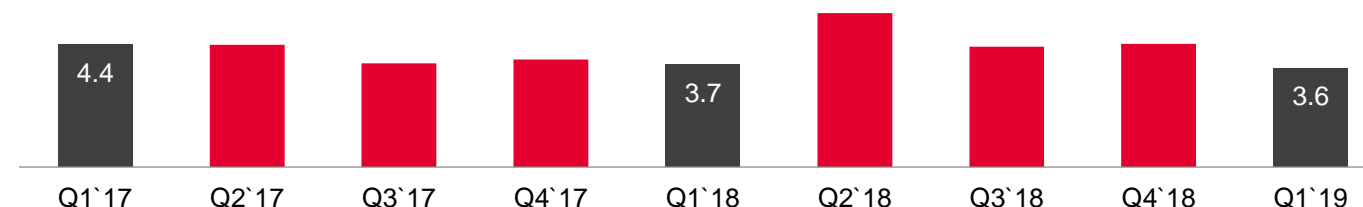


Komisijas naudas ienākumu sadalījums Q1 2017 - Q1 2019

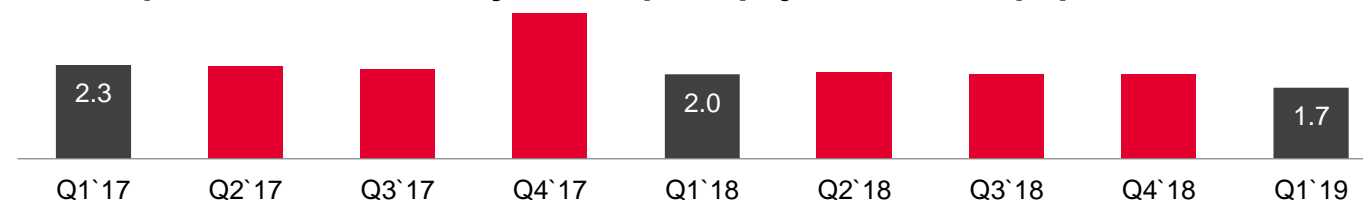
Kartes



Maksājumi un transakcijas



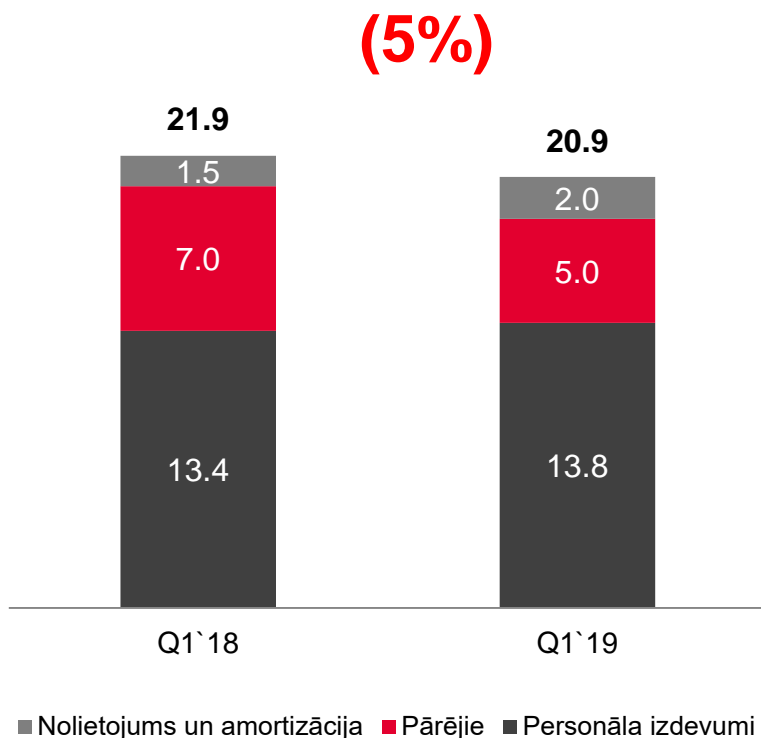
Aktīvu pārvaldīšana, turētājbankas pakalpojumi un vērtspapīri



Pamatdarbības izdevumu attīstība

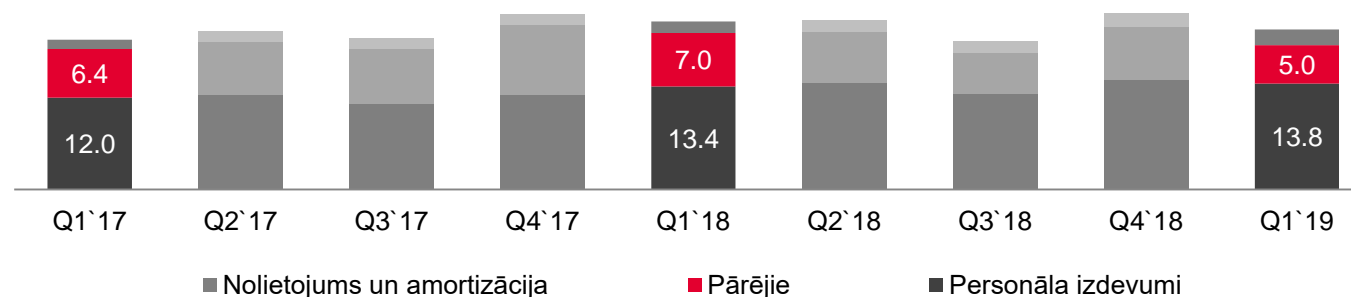
Pamatdarbības izdevumi

Q1 2019 pret Q1 2018



Pamatdarbības izdevumu attīstība

Q1 2017 - Q1 2019



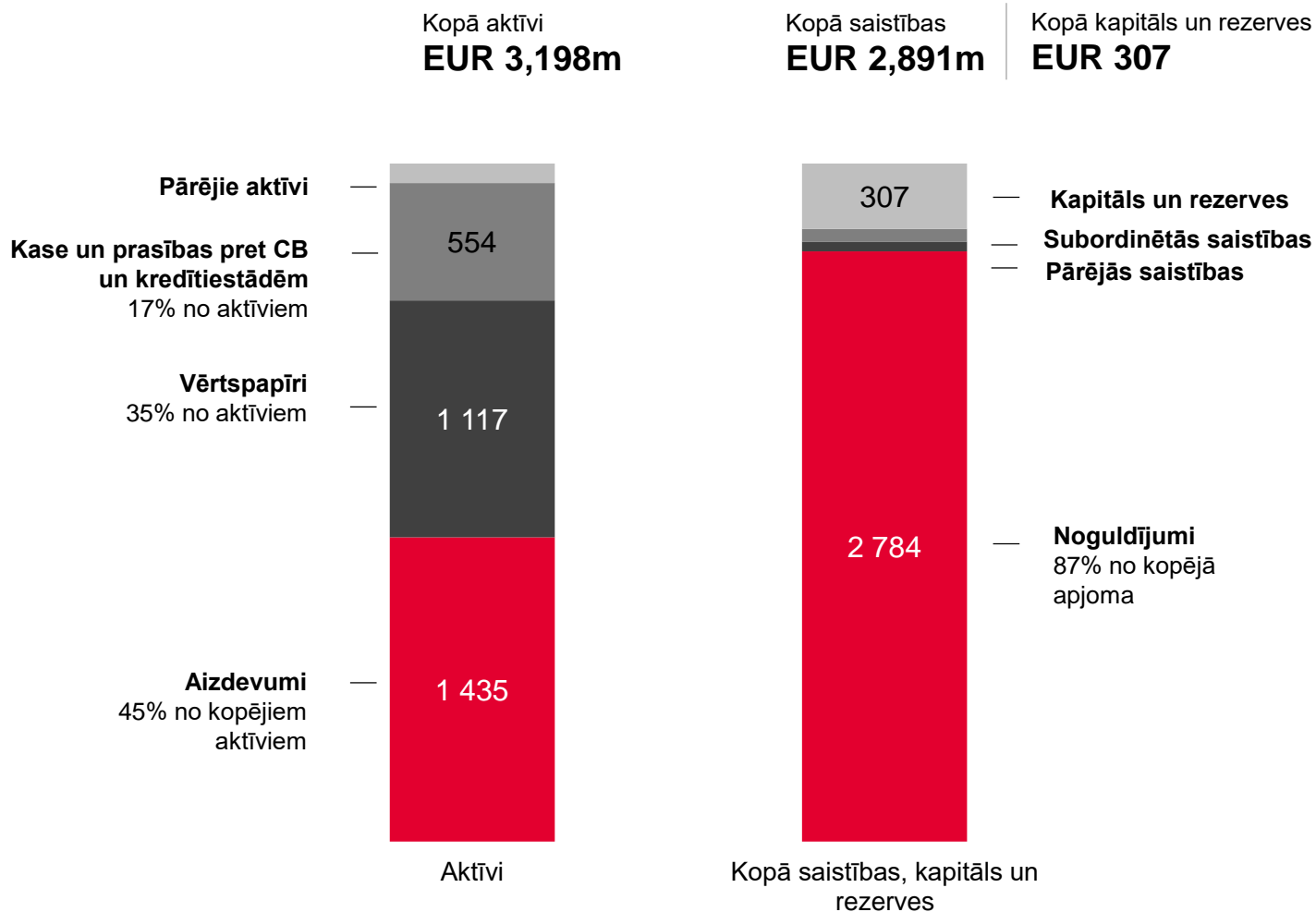
Piezīmes

Pamatdarbības izdevumi 2019. gada 1. ceturksnī samazinājās par 5%, salīdzinājumā ar 2018. gada 1. ceturksni. Samazinājums skaidrojams ar ievērojami zemākām konsultāciju pakalpojumu izmaksām (-45%) un mārketinga (-49%) izmaksām. Personāla izdevumi pieauga par 3% līdz 13.8 miljoniem eiro, atalgojuma izmaiņu ietekmē. Citadele turpināja ieviest un attīstīt jaunus digitālos risinājumus un produktus, atbilstoši palielinoties IT izdevumiem, kas 2019. gada 1. ceturksnī sasniedza 1.6 miljonus eiro (21% pieaugums gada laikā). **Nolietojuma un amortizācijas izmaksas** sasniedza 2 miljonus eiro (+37% salīdzinājumā ar 2018. gada 1. ceturksni). Pieaugums skaidrojams ar faktu, ka Operatīvās nomas izdevumi, kas iepriekš tika uzrādīti kā „Īre, telpas un nekustamais īpašums”, 2019. gadā atbilstoši 16. SFPS ir uzrādīti kā „Nolietojums un amortizācija”. Izmaksu-ienākumu attiecība 2019. gada pirmajā ceturksnī bija 68.7% iepretim 71.0% šajā laika periodā pērn.

More
opportunities

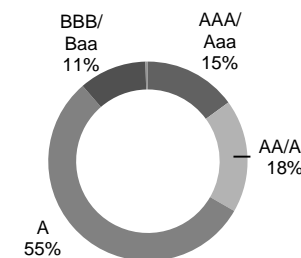
=
Citadele

Stabila aktīvu kvalitāte un spēcīga bilance



Piezīmes

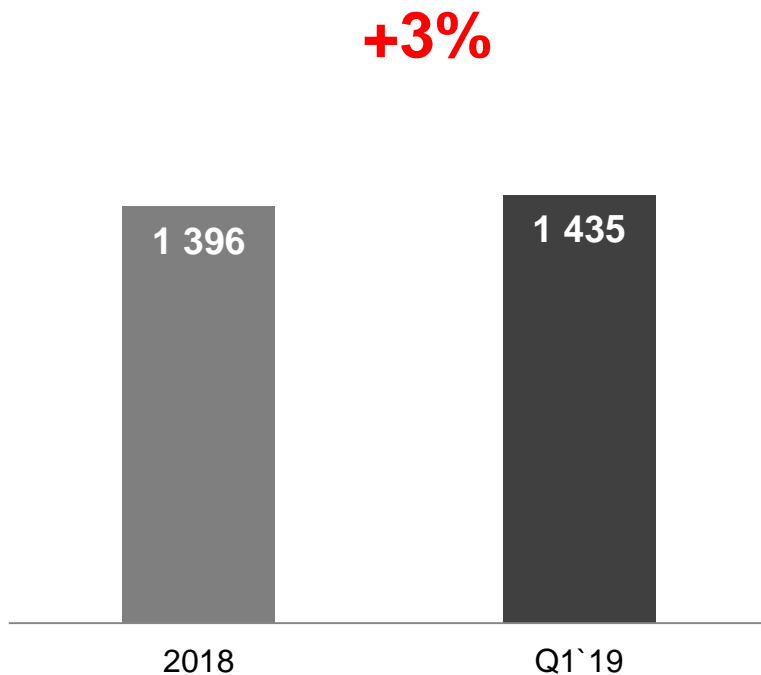
- **Kopējais kredītportfelis** palielinājās par 40 miljoniem eiro (3%) kopš 2018. gada beigām, atspoguļojot piesardzīgu kredīvēšanas politiku un mērķi saglabāt kredītportfeļa kvalitāti.
- Koncerns saglabāja **stabilu kredītportfeļa kvalitāti**, bez būtiskiem individuālajiem uzkrājumiem.
- Arī **vērtspapīru portfelis** turpina stabilu attīstību attiecībā uz ienesīguma likmēm un riska profilu. 89% no parāda vērtspapīriem ir A un augstāks ieguldījumu klases reitings.
- Salīdzinājumā ar 2018. gada beigām, **klientu noguldījumi**, kas ir nozīmīgākais finansējuma avots, pieauga par 5%. Noguldījumu pieaugums veidojās no Baltijas klientu noguldījumu segmenta, kas pirmajā ceturksnī palielinājās par 144 miljoniem eiro.



Bilances pārskats

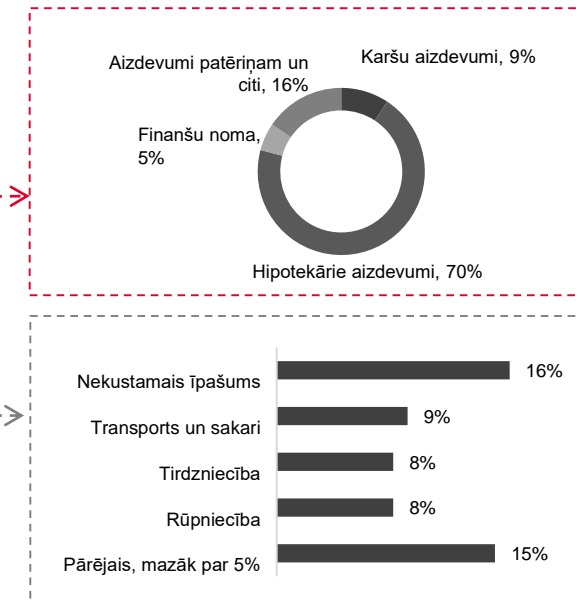
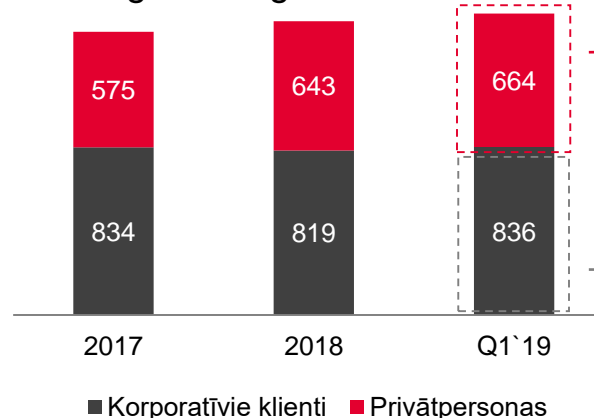
Aizdevumi klientiem

Q1 2019 pret 2018. gada beigām



Izsniegtie bruto aizdevumi sadalījumā pa aizņēmēju veidiem

2017. gada beigas - Q1 2019



Piezīmes

Attiecībā uz aizņēmēju nozares profilu, būtiskas izmaiņas 2019. gada pirmajā ceturksnī nav notikušas. Aizdevumi mājsaimniecībām sastāda 44%, kur stabilu izaugsmi pēdējo gadu laikā parāda hipotekārie kredīti, kas 2019. gada 1. ceturksnī palielinājušies par 6%, salīdzinājumā ar 2018. gada beigām. Kredīti patēriņam palielinājušies par 2%, salīdzinājumā ar 2018. gada beigām. Lielākie aizņēmēji pēc nozares ir nekustamā īpašuma iegāde un apsaimniekošana (16% no bruto kredītiem), transports un sakari (9%), kā arī rūpniecības un tirdzniecības nozares (8% katra). 2019. gada pirmajā ceturksnī jaunus aizdevumus tika piešķirti 139 miljoni eiro.

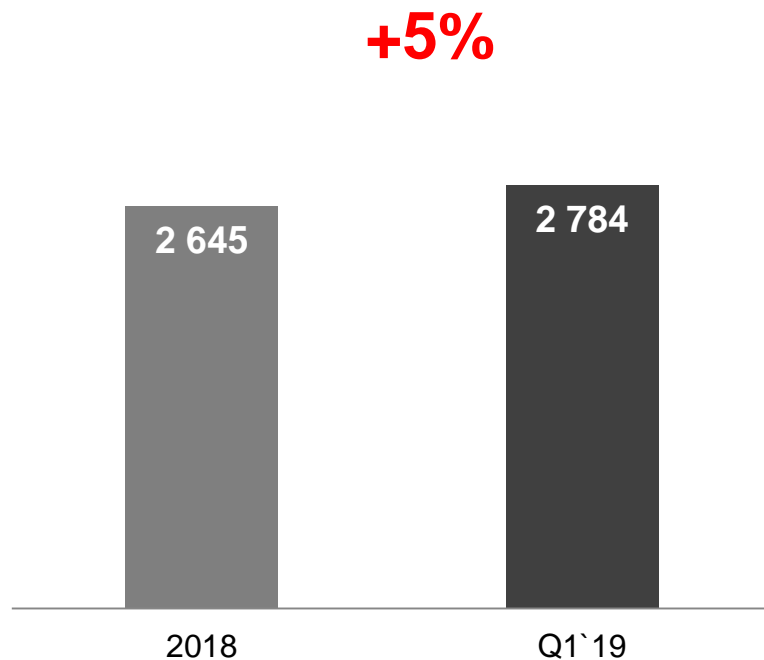
More opportunities

Citadele

Bilances pārskats

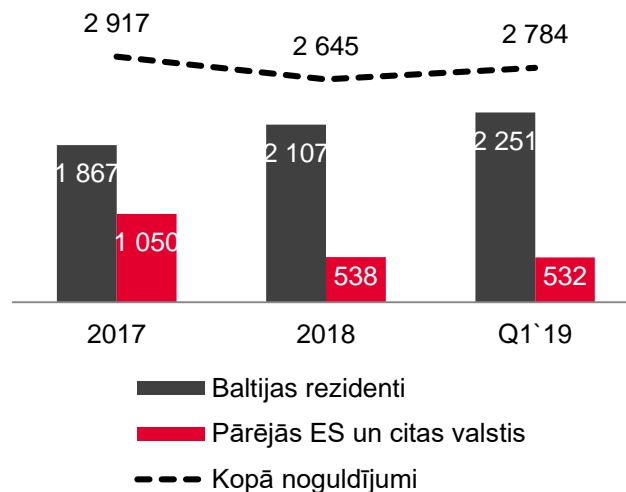
Klientu noguldījumi

Q1 2019 vs. pret 2018. gada beigām



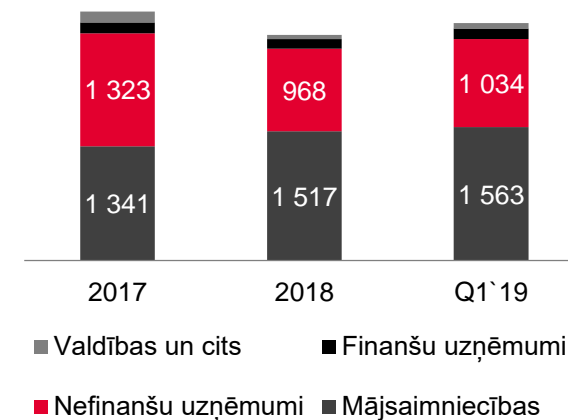
Rezidentu noguldījumu pieaugums

2017. gada beigas - Q1 2019



Noguldījumi sadalījumā pa klientu veidiem

2017. gada beigas - Q1 2019



Piezīmes

Salīdzinājumā ar 2018. gada beigām, **klientu noguldījumi** pieauga par 5%. Noguldījumu pieaugums veidojās no Baltijas klientu noguldījumu segmenta, kas pirmajā ceturksnī palielinājās par 144 miljoniem eiro.



>275,000
Aktīvie klienti



88,000
Mobilās lietotnes lietotāji



175,000
Internetbankas lietotāji

APBALVOJUMI

Banka ar labāko klientu servisu Latvijā un Lietuvā



More opportunities

= Citadele



Sazinieties ar mums:

Republikas laukums 2A
Rīga, Latvija LV-1010

www.cblgroup.com

IR@citadele.lv