



Citadele Grupa

**2019. gada 1. pusgada rezultātu
prezentācija**

2019. gada 30. augustā

**More
opportunities**

**=
Citadele**

Uzņēmējdarbības vide

Makroekonomisko prognožu pasliktināšanās apstākļos, uzņēmējdarbības un patērētāju noskaņojums kopumā Baltijā ir pozitīvs un uzlabojas.

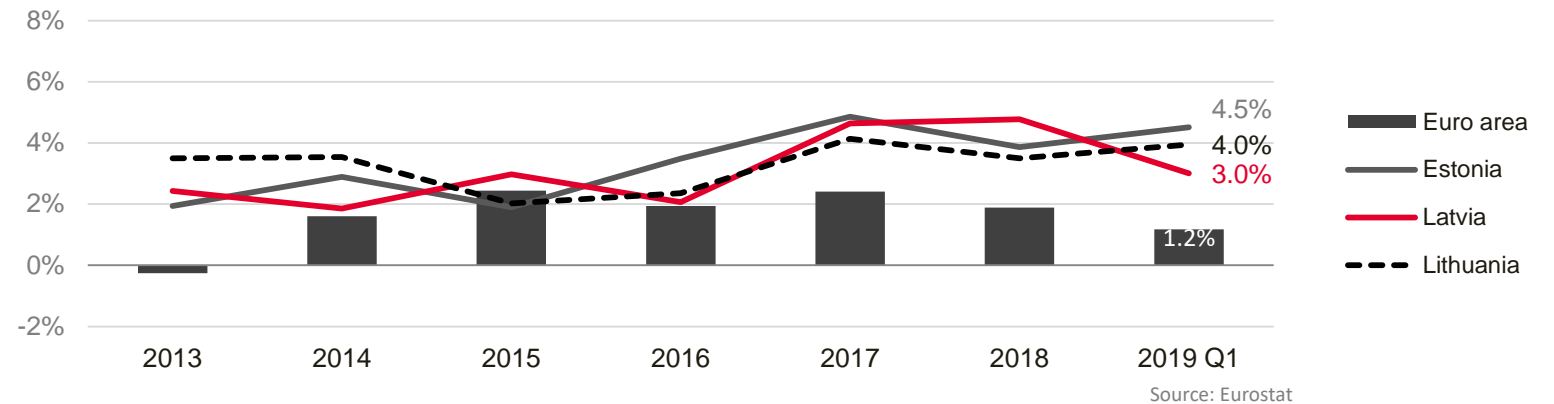
Stabila izaugsme Baltijā saglabājusies arī 2. ceturksnī, Latvijā un Lietuvā IKP pieaugot attiecīgi par 2.1% un 4.1%, saskaņā ar sākotnējo novērtējumu.

Izaugsmi, galvenokārt veicinājušas patēriņa un pakalpojumu nozares, kā arī noturība apstrādes rūpniecībā, kas saglabājusi stabilu izaugsmi, neskatoties uz vājāku ārējo pieprasījumu.

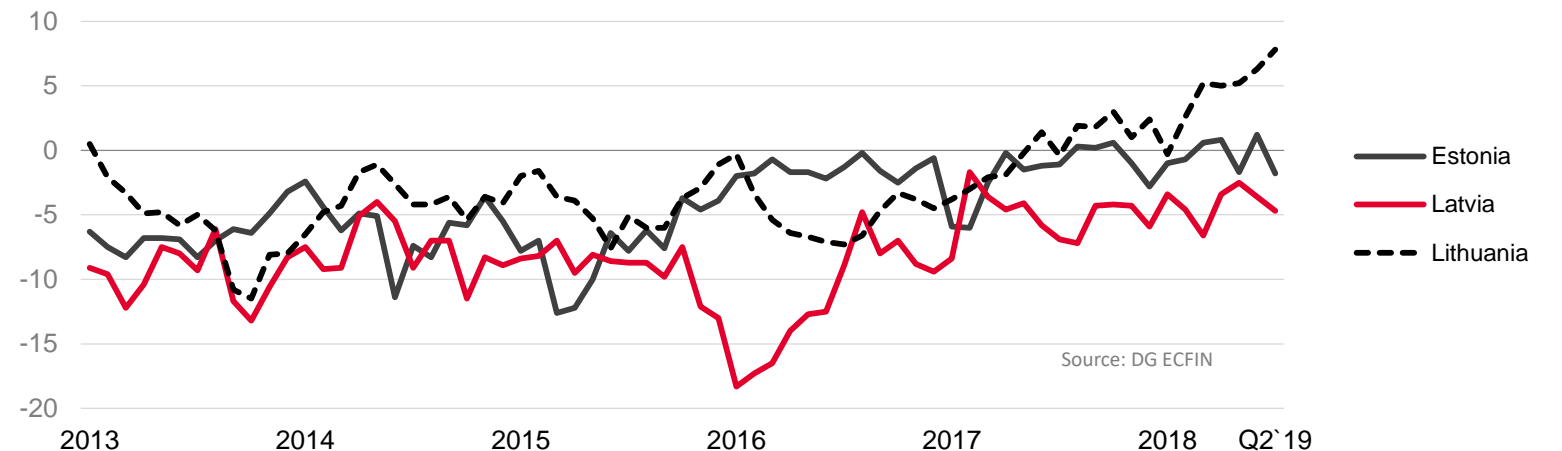
Mazumtirdzniecības apjomi turpina pieaugt atbilstoši darba atlīdzībai, visstraujāk pieaugot ilglietojuma precēm un iepirkumiem internetā.

Lēnāks pieaugums būvniecībā galvenokārt saistīts ar ES fondu investīcijām, kas atguvušās no 2016. gada zemā līmeņa. Paredzams, ka dažos nākamajos gados šis līmenis saglabāsies nemainīgs. Tikmēr pieprasījums privātajā sektorā joprojām ir spēcīgs.

GROSS DOMESTIC PRODUCT, % YOY change



CONSUMER CONFIDENCE



More
opportunities

Citadele

Finanšu rādītāji

Citadele turpināja attīstīt digitālos pakalpojumus klientiem Baltijā, veicot uzlabojumus un atjauninājumus virknē bankas piedāvāto produktu, sekmējot aktivitātes palielināšanos digitālajos kanālos.

Aktīvo klientu skaits 2019. gada pirmajā pusgadā pārsniedz 281 tūkstoši.

Grupas neto peļņa 2019. gada pirmajā pusgadā bija 16.2 miljoni eiro, kas atbilst 10.5% kapitāla atdevei gadā.

Kredītportfelis palielinājās par 128 miljoniem eiro (9% pieaugums salīdzinājumā ar 2018. gada pirmo pusgadu) un sasniedza 1,488 miljonus eiro.

Baltijas privātpersonu, mazā biznesa un korporatīvo klientu segmenta klientiem jaunus kredītus izsniegti 285 miljoni eiro.

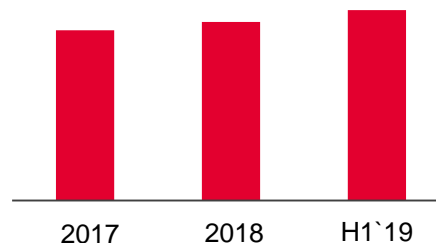
Baltijas rezidentu depozīti pieaug par 202 miljoniem eiro.

	H1 2019	H2 2018	%	H1 2018	%
Pamatdarbības ienākumi	60.9	64.0	(5%)	64.0	(5%)
Pamatdarbības izdevumi	(41.4)	(42.4)	(2%)	(43.9)	(6%)
Neto kredītu zaudējumi	(2.6)	(4.9)	(47%)	(2.1)	24%
Neto peļņa	16.2	16.9	(4%)	18.0	(10%)
ROE	10.5%	11.7%	(1.2pp)	13.1%	(2.6pp)
C/I	67.9%	66.2%	1.7pp	68.5%	(0.6pp)
CAR	19.7%	20.1%	(0.4pp)	18.4%	1.3pp

€1,488m

Aizdevumi klientiem

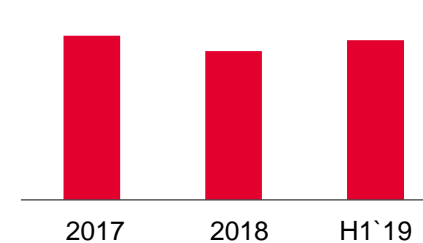
+7% pret 2018. gada beigām



€2,836m

Klientu noguldījumi

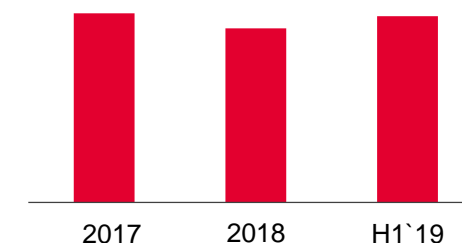
+7% pret 2018. gada beigām



€3,266m

Kopā aktīvi

+7% pret 2018. gada beigām



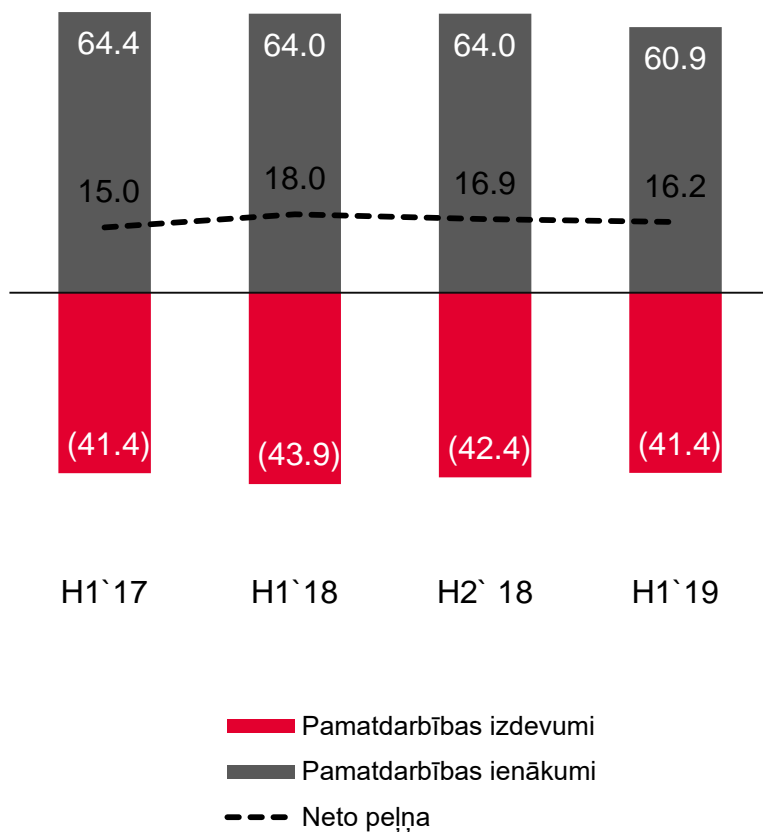
More
opportunities

=
Citadele

Finanšu rādītāji

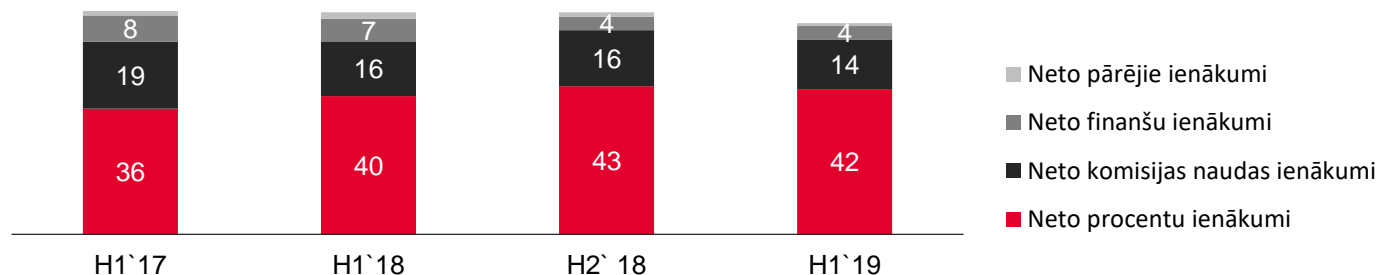
Finanšu rezultātu attīstība

H1 2019 pret iepriekšējiem periodiem



Pamatdarbības ienākumu sadalījums

H1 2019 pret iepriekšējiem periodiem



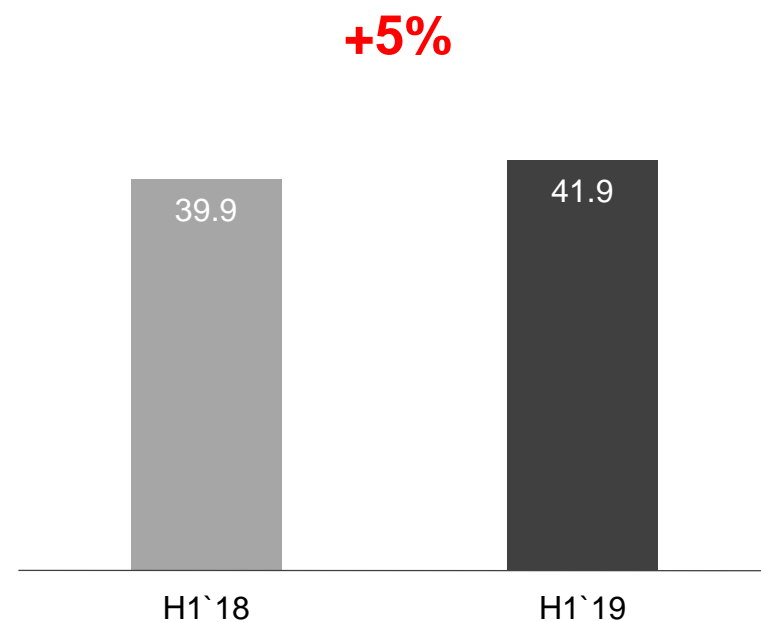
Piezīmes

Grupas **pamatdarbības ienākumi** sasniedza 60.9 miljonus eiro, gada laikā samazinoties par 5%. Samazinājums galvenokārt ir saistīts ar zemākiem ārvalstu valūtas tirdzniecības ienākumiem un zemākiem ieņēmumiem no maksājumiem un transakcijām.

Neto procentu ienākumu attīstība

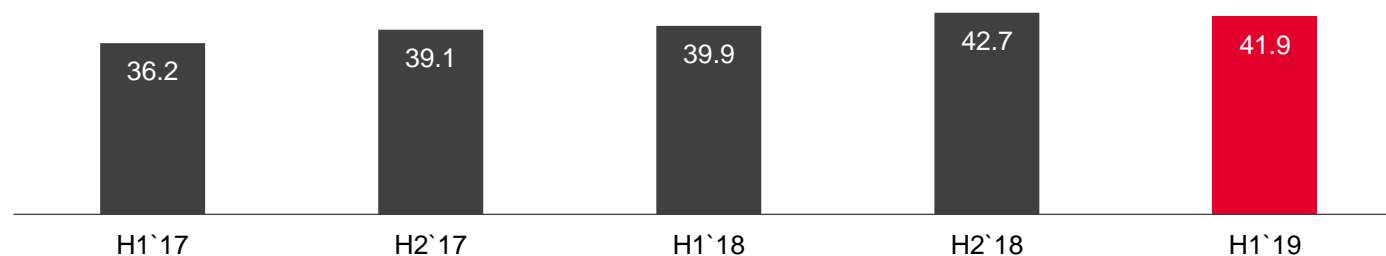
Neto procentu ienākumi

H1 2019 pret H1 2018



Neto procentu ienākumu attīstība

H1 2017 - H1 2019

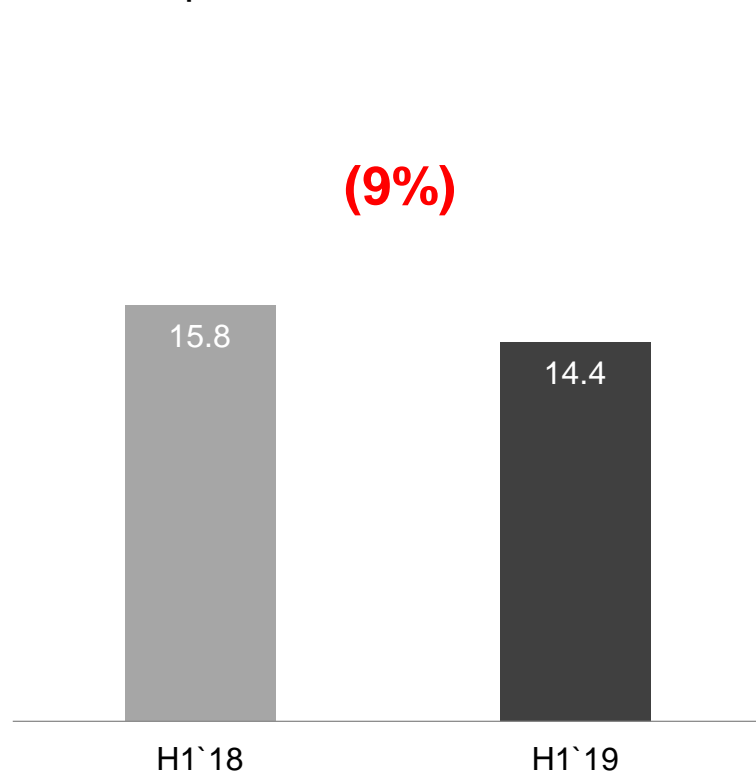


Piezīmes


Neto procentu ienākumi sasniedza 41.9 miljonus eiro, gada laikā palielinoties par 5%, ko galvenokārt sekmēja 9% kredītportfeļa pieaugums. Kredītportfeļa apjoma pieaugumu sekmēja biznesa aktivitātes pieaugums visos klientu segmentos, privātpersonu un mazo uzņēmumu apkalpošanas segmentā neto procentu ienākumiem gada laikā palielinoties attiecīgi par 18% un 19%.

Neto komisijas naudas ienākumu attīstība

Neto komisijas naudas ienākumi H1 2019 pret H1 2018



Neto komisijas naudas ienākumu attīstība H1 2018 pret H1 2019



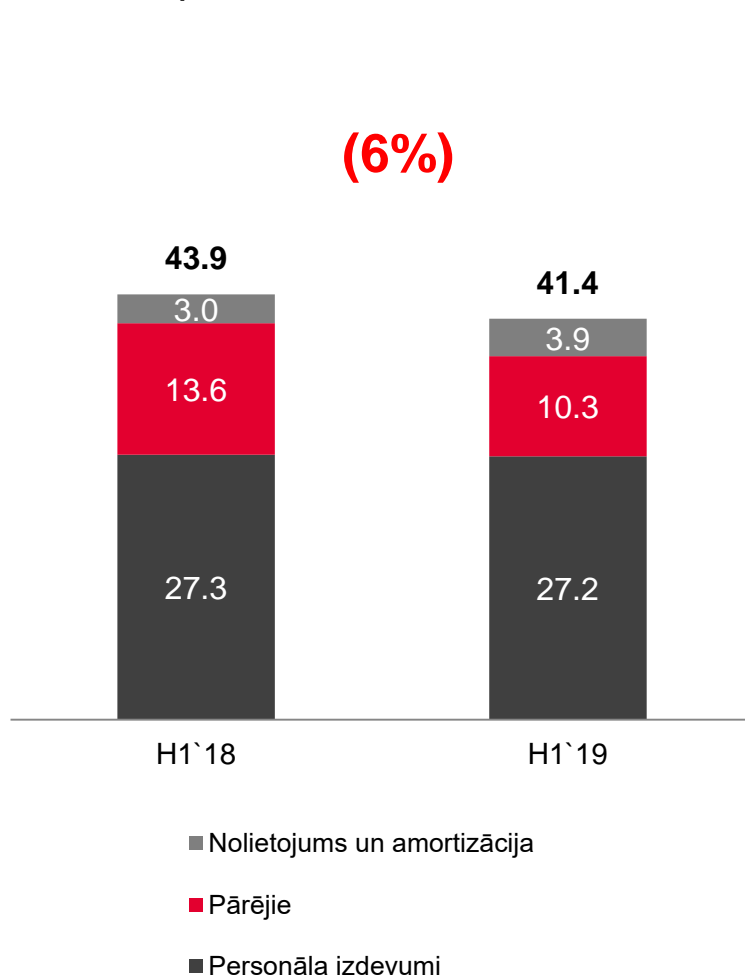
Piezīmes

Neto komisijas naudas ienākumi 2019. gada 1. pusgadā sasniedza 14.4 miljonus eiro, par 9% mazāk nekā 2018. gada 1. pusgadā, ko galvenokārt ietekmēja ieņēmumu samazinājums no maksājumiem un transakcijām.

Pamatdarbības izdevumu attīstība

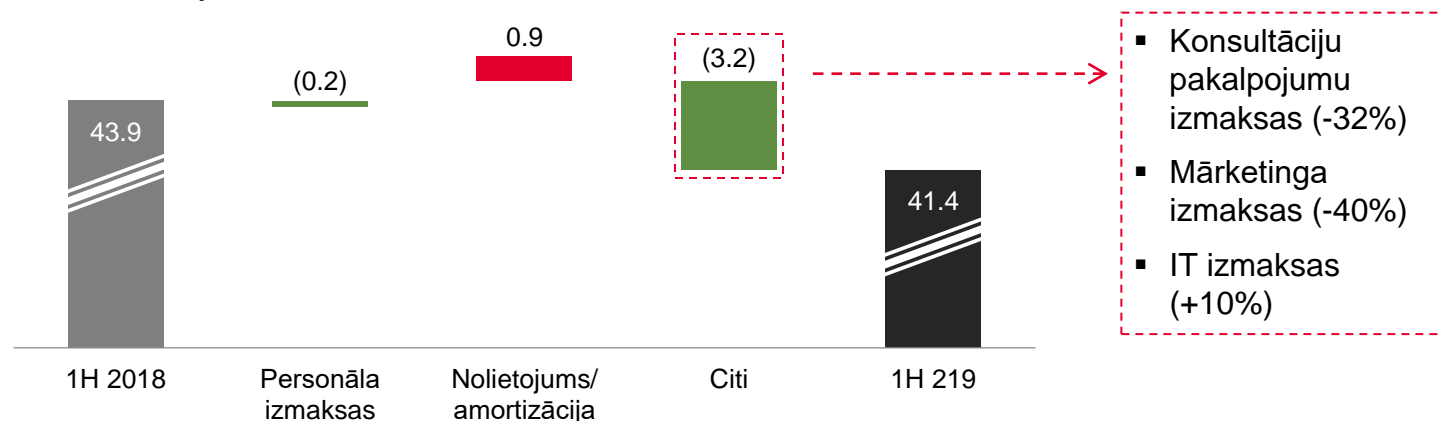
Pamatdarbības izdevumi

H1 2019 pret H1 2018



Pamatdarbības izdevumu attīstība

H1 2018 pret H1 2019



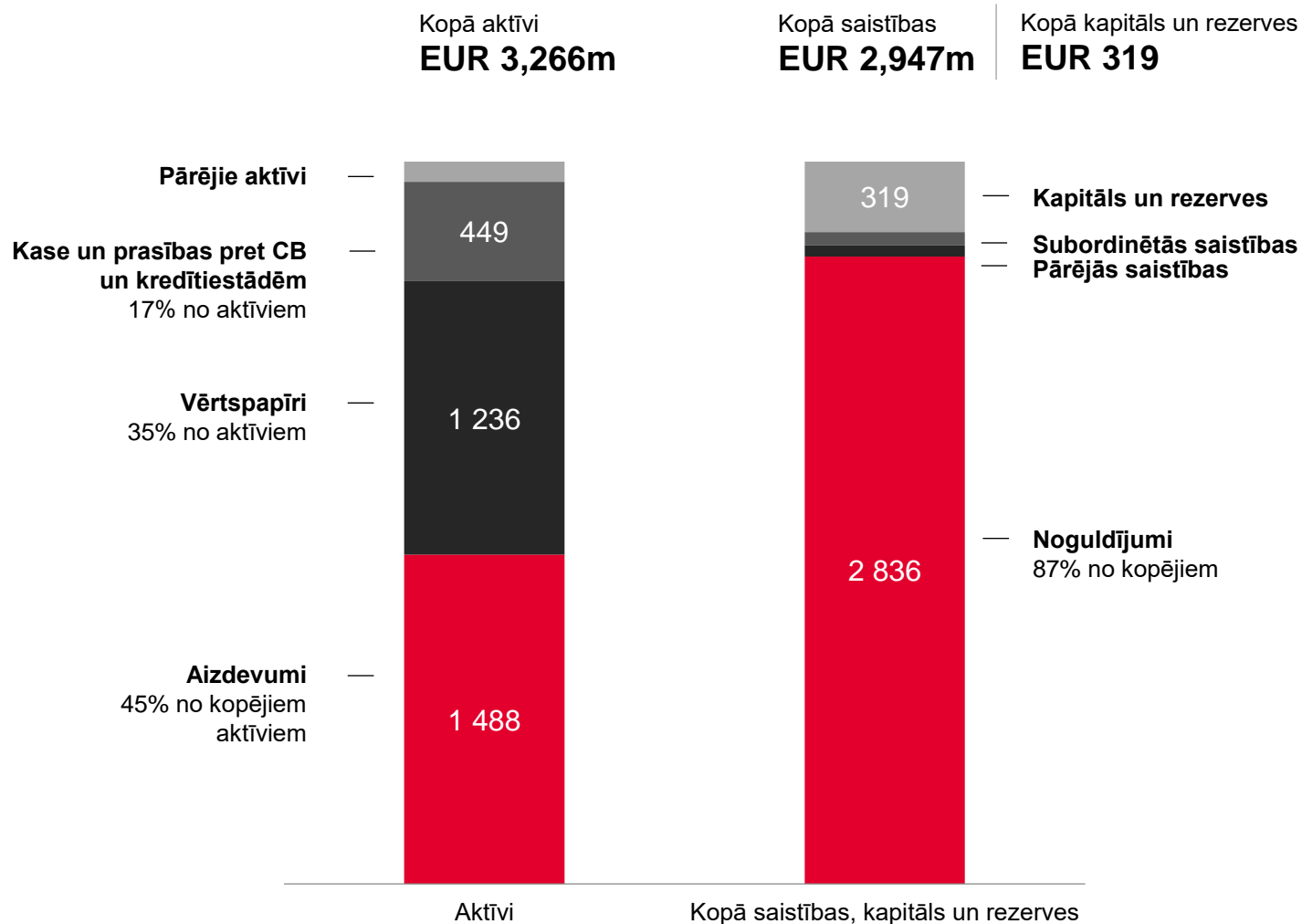
Piezīmes

Pamatdarbības izdevumi 2019. gada 1. pusgadā samazinājās par 6%, salīdzinājumā ar 2018. gada 1. pusgadu, galvenokārt ievērojami zemāku konsultāciju izmaksu (-32%) un mārketinga izmaksu (-40%) dēļ. Personāla izdevumi samazinājās par 1% un sastādīja 27.2 miljonus eiro. Pilna laika darbinieku skaits bija 1,480 salīdzinājumā ar 1,492 uz 2018. gada beigām. Citadele turpināja ieviest un attīstīt jaunus digitālos risinājumus un produktus, atbilstoši palielinoties IT izdevumiem, kas 2019. gada 1. pusgadā sasniedza 3.2 miljonus eiro (10% pieaugums gada laikā). Citadeles **izmaksu-ienākumu attiecība** 2019. gada pirmajā pusgadā bija 67.9% salīdzinājumā ar 69.1% šajā laika periodā pērn.

**More
opportunities**

Citadele

Stabila aktīvu kvalitāte un spēcīga bilance



Piezīmes

- **Kredītportfelis** palielinājās par 93 miljoniem eiro (7%) kopš 2018. gada beigām, atspoguļojot piesardzīgu kredītēšanas politiku un mērķi saglabāt kredītportfeļa kvalitāti.
- Koncerns saglabāja **stabilu kredītportfeļa kvalitāti**, bez būtiskiem individuālajiem uzkrājumiem.
- Arī **vērtspapīru portfelis** turpina stabilu attīstību attiecībā uz ienesīguma likmēm un riska profilu. 90% no parāda vērtspapīriem ir A un augstāks ieguldījumu klases reitings.
- Salīdzinājumā ar 2018. gada beigām, klientu noguldījumi, kas ir nozīmīgākais finansējuma avots, pieauga par 7%. Pieaugums veidojās no Baltijas klientu noguldījumiem, kas 1. pusgadā palielinājās par 202 miljoniem eiro.

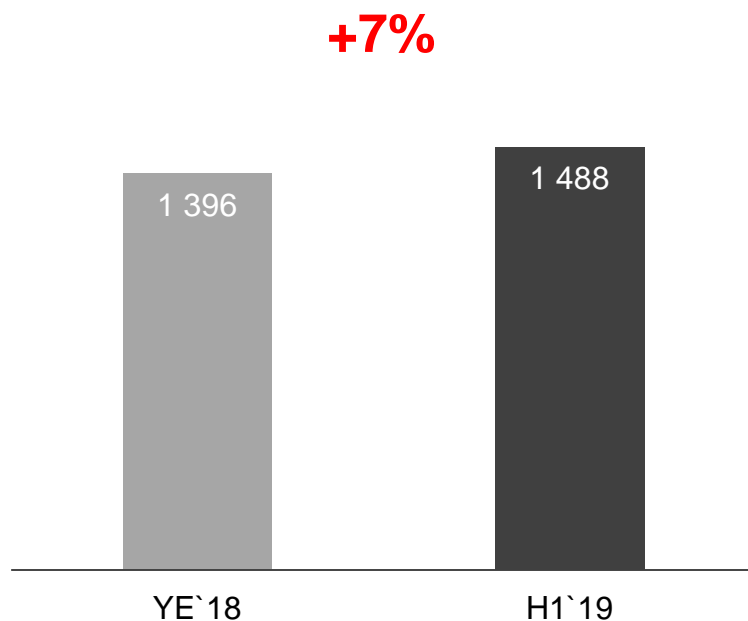
More
opportunities

—
Citadele

Bilances pārskats

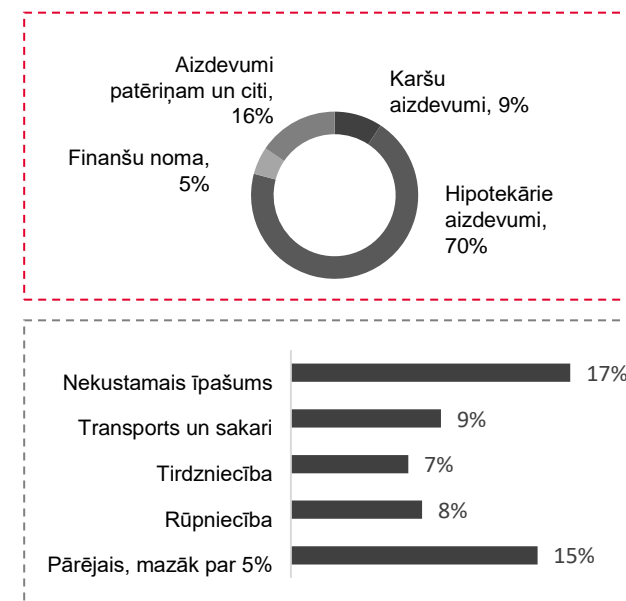
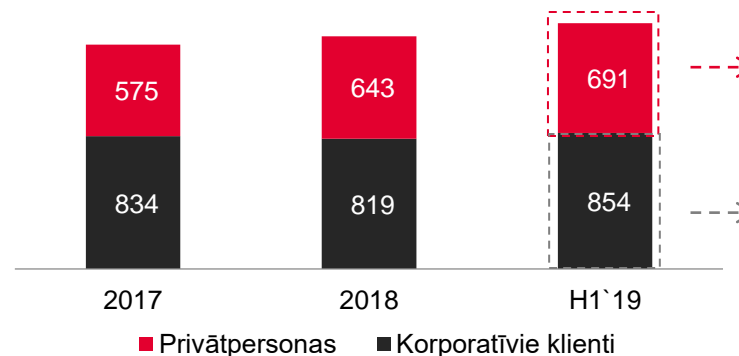
Aizdevumi klientiem

H1 2019 pret 2018. gada beigām



Izsniegtie bruto aizdevumi sadalījumā pa aizņēmēju veidiem

2017. gada beigas - H1 2019



Piezīmes

Attiecībā uz aizņēmēju **nozares profilu** būtiskas izmaiņas 2019. gada 1. pusgadā nav notikušas. Aizdevumi mājsaimniecībām sastāda 45%, kur stabilu izaugsmi pēdējo gadu laikā parāda hipotekārie kredīti, kas 2019. gada 1. pusgadā palielinājušies par 9%. Patēriņa un karšu kredīti palielinājušies attiecīgi par 12% un 9%. Lielākie aizņēmēji pēc nozares ir nekustamā īpašuma iegāde un apsaimniekošana (17% no bruto kredītiem), transports un sakari (9%), kā arī rūpniecības un tirdzniecības nozares (attiecīgi 8% un 7%). 2019. gada pirmajā pusgadā jaunajos aizdevumos tika piešķirti 285 miljoni eiro.

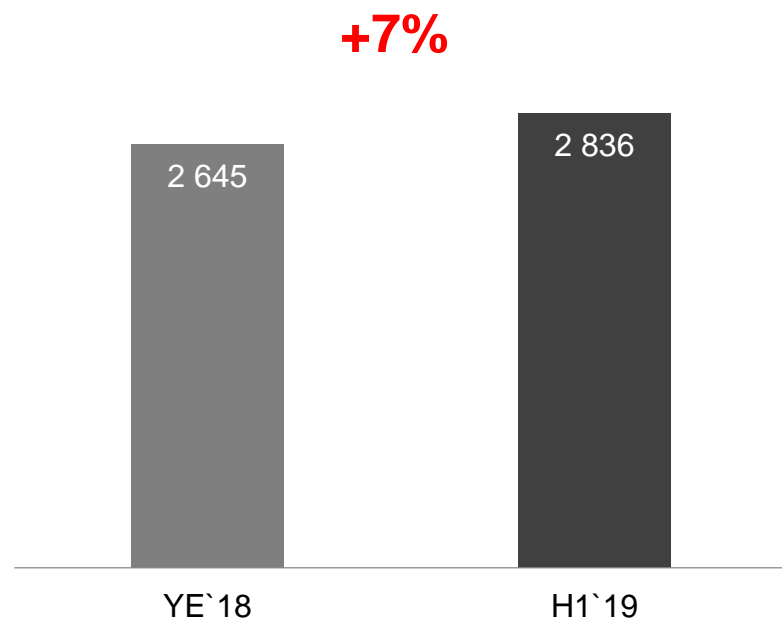
More
opportunities

☰
Citadele

Bilances pārskats

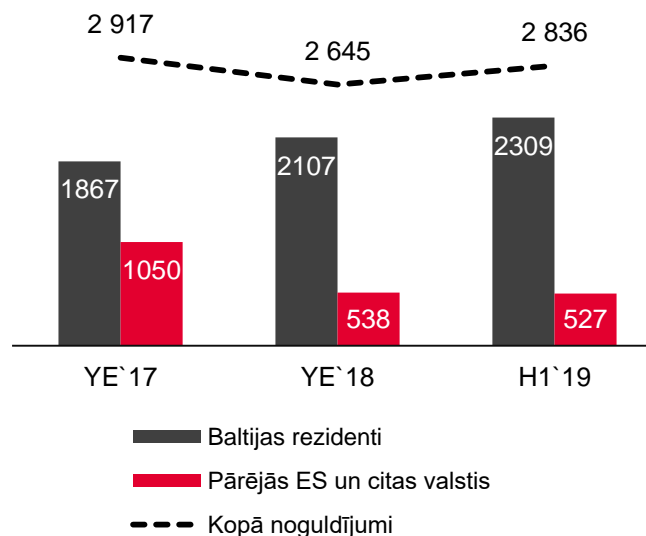
Klientu noguldījumi

H1 2019 pret 2018. gada beigām



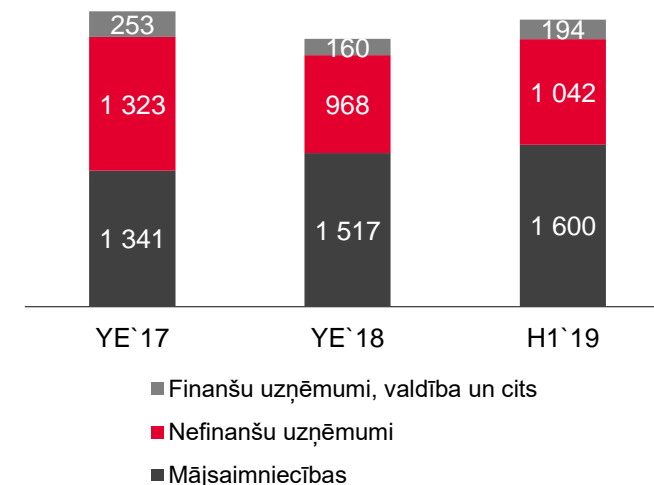
Rezidentu noguldījumu pieaugums

2017. gada beigas - H1 2019



Noguldījumi pa klientu veidiem

2017. gada beigas - H1 2019



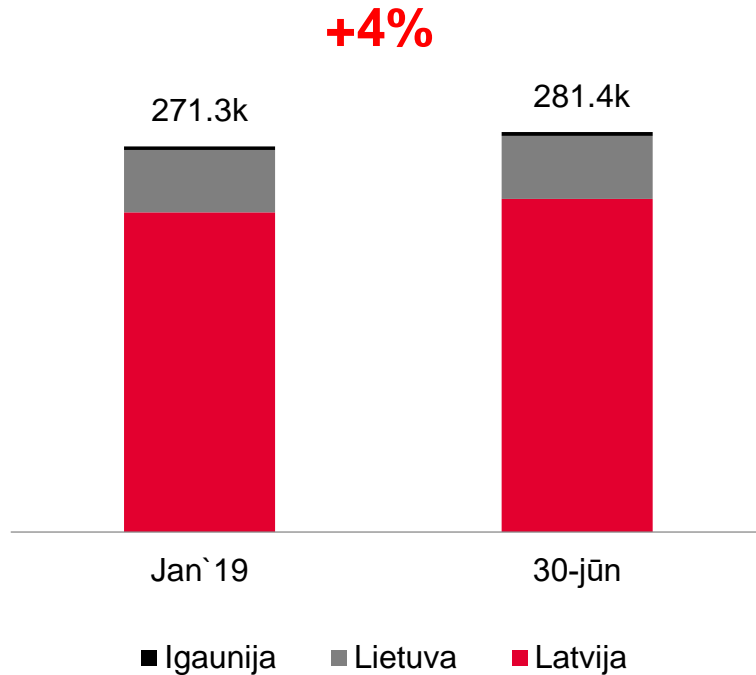
Piezīmes

Salīdzinājumā ar 2018. gada beigām, **klientu noguldījumi**, kas ir nozīmīgākais finansējuma avots, pieauga par 7%. Noguldījumu pieaugums veidojās no Baltijas klientu noguldījumiem, kas pirmajā pusgadā palielinājās par 202 miljoniem eiro. Kopējais Grupas noguldījumu apjoms uz 2019. gada 30. jūniju sasniedza 2,836 miljonus eiro.

Klientu skaits

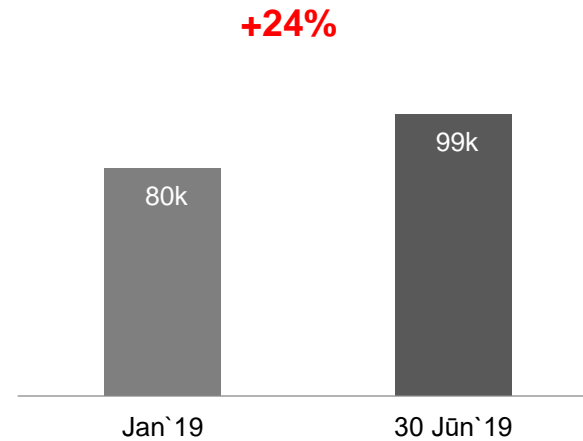
Aktīvo klientu skaits

H1 2019 pret gada sākumu



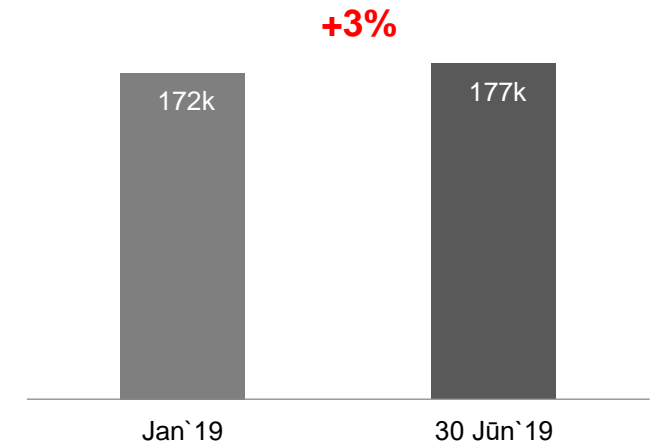
Mobilās lietotnes lietotāju skaits

H1 2019 pret gada sākumu



Interneta bankas klientu skaits

H1 2019 pret gada sākumu



Piezīmes

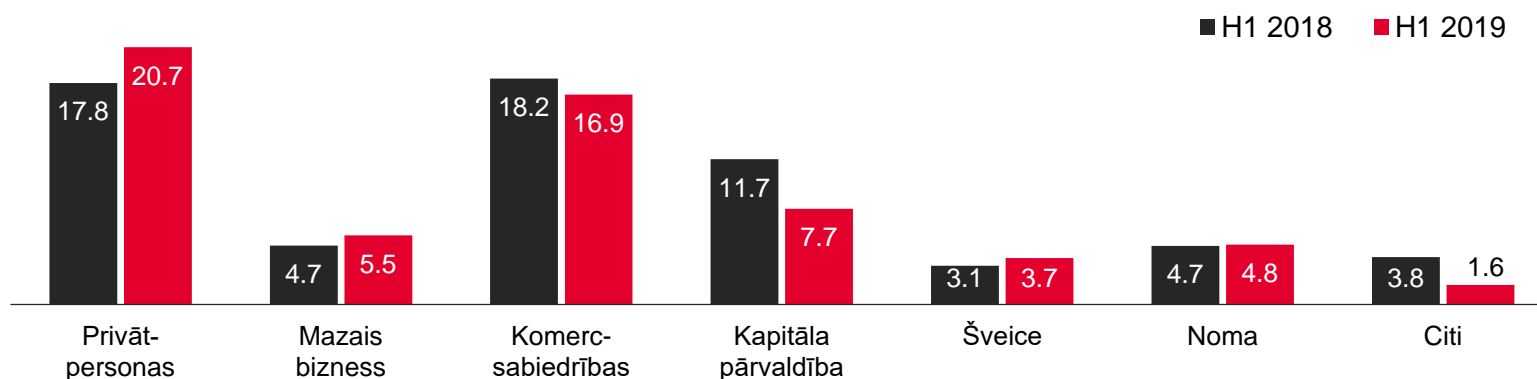
Aktīvo klientu skaits kopš 2019. gada sākuma ir palielinājies par 4% un pārsniedza 281 tūkstoši. Mobilās lietotnes un Internetbankas klientu skaits kopš gada sākuma ir palielinājies attiecīgi par 24% un 3%, sasniedzot 99 tūkstošus aktīvo mobilās lietotnes lietotāju un 177 tūkstošus aktīvo Internetbankas klientu.

Darbības segmenti

H1 2019	Privāt- personas	Mazais bizness	Komerc- sabiedrības	Kapitāla pārvaldība	Šveice	Noma	Citi*	Kopā
Neto procentu ienākumi	17.7	3.1	14.8	0.1	1.6	4.9	(0.4)	41.9
Neto komisijas naudas ienākumi	2.5	2.2	1.8	6.0	1.8	0.0	0.1	14.4
Neto finanšu ienākumi	0.4	0.3	0.2	1.7	0.4	0.0	1.0	3.9
Neto pārējie ienākumi	0.1	0.0	0.0	0.0	0.0	(0.1)	0.8	0.8
Pamatdarbības ienākumi	20.7	5.5	16.9	7.7	3.7	4.8	1.6	60.9

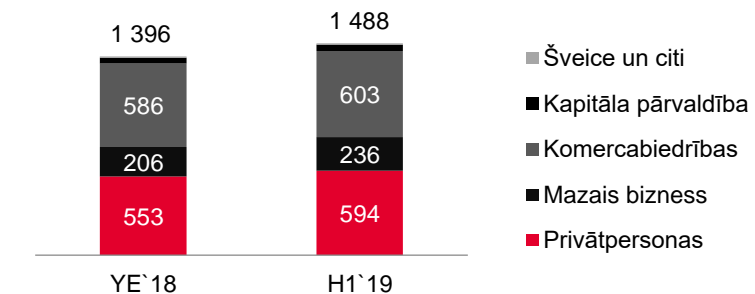
Darbības segmentu pamatdarbības ienākumi

H1`19 pret H1`18, EURm



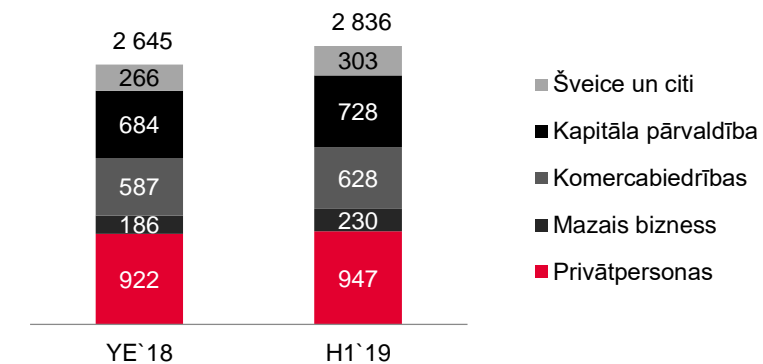
Aizdevumi klientiem

H1`19 vs YE`18



Klientu noguldījumi

H1`19 vs YE`18





>281,000
Aktīvie klienti



99,000
Mobilās lietotnes lietotāji



177,000
Internetbankas klienti

APBALVOJUMI

Banka ar labāko klientu servisu Latvijā un Lietuvā

 **Dive** The Customer Service Improvement Company





Kontaktinformācija:

Republikas laukums 2A
Rīga, Latvia LV-1010

www.cblgroup.com

IR@citadele.lv